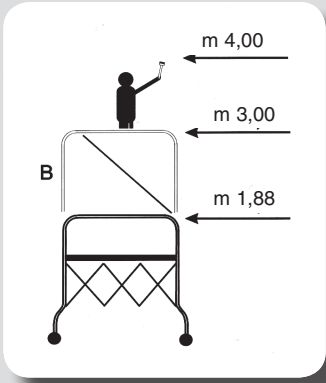


**STRETTO
E
LUNGO**



Trabattello in acciaio per lavori a bassa quota per uso professionale. Composto da 2 moduli consente di lavorare a diverse altezze. Una serie di traverse rende la struttura rigida e stabile. E' ideale per lavori di imbiancatura e manutenzione fino ad un'altezza di lavoro di m 4,00. Per questo motivo è stato progettato con dimensioni che consentissero il passaggio attraverso porte e corridoi ma allo stesso tempo una lunghezza maggiorata per agevolare il lavoro a soffitto o a parete. È costruito in tubo di acciaio (Ø mm 32) zincato elettroliticamente contro la ruggine. Pochi componenti lo rendono leggero, poco ingombrante da trasportare e facile da montare in pochi minuti. La base è dotata di 4 ruote con freno.

- PASSO TRA I PIOLI ZIGRINATI: cm 28
- 4 RUOTE CON FRENO Ø mm 100
- PORTATA TRABATTELO: kg 150 (1 persona)
- RINGHIERA DI PROTEZIONE m 1,00
- PIANO DI CALPESTIO (h max m 1,98): m 1,92x0,60 (Kg 13)
- CORREDO: manuale ed etichette di istruzioni.
- Prodotto a norme italiane D.Lgs.81/08




Ruote diametro 100 mm c/freno



C - Focus montato alla massima altezza di m 3,00 per un'altezza max di lavoro di m 4,00 - (14 componenti - Kg 50)

LISTINO


Mod.	Descrizione e accessori (piano escluso)	Peso Kg	Altezza m	Ingombro m
A	Focus (solo struttura)	26,0	1,88	1,87x0,78
B	Prolunga	11,0	1,12	-
C	Focus completo (A+B)	37,0	3,00	1,87x0,78
D	Piano completo alluminio/abete	13,0	-	1,87x0,60
E	Kit 2 staffe stabilizzatrici	2,0	-	-



D - n.2 piani indipendenti in alluminio/abete (Kg 13)



E - Kit n.2 staffe optional per la salita dall'esterno a m 3,00



A - Focus montato alla minima altezza di m 1,88 per una altezza max di lavoro di m 3,00 - (10 componenti - Kg 39)