



Fondo P362

Scheda tecnica

COD. 362/001

Fissativo pigmentato per interno, consolidante, all'acqua.

Idoneo per la preparazione dei supporti interni, destinati alla tinteggiatura con sistemi a base di prodotti sintetici ed acrilici.

Il prodotto, grazie al suo buon potere impregnante, consolida, uniforma e riduce l'assorbimento d'acqua del supporto, facilitando l'applicazione delle mani di finitura.

La pigmentazione copre e maschera il colore del supporto, permettendo, in alcuni casi specifici, di applicare una sola mano della finitura prescelta.

CARATTERISTICHE CHIMICO FISICHE TIPICHE





ASPETTO	opaco	
COMPOSIZIONE	legante a base di copolimeri sintetici in emulsione	
PESO SPECIFICO	1,51 ± 0,01 g/cm ³ a 20°C	
VISCOSITÀ BROOKFIELD	3000 ± 500 cP	G3 V20 a 20 °C
RESIDUO SECCO	57,0 ± 0,5 % p/p	

Per le norme di riferimento consultare la "Legenda – schede tecniche"

COLORE

Bianco

CARATTERISTICHE APPLICATIVE TIPICHE

	ESSICCAZIONE (dati riferiti a 20°C e 65% di U.R.)	al tatto: 1-2 ore per ricopertura: 12-24 ore
	RESA PRATICA	4-6 m ² /L per mano in funzione dell'assorbimento del supporto
	DILUIZIONE In volume	aggiungere il 5% di acqua in funzione dell'assorbimento del supporto
	ATTREZZI	pennello, rullo

SISTEMA APPLICATIVO

SUPPORTI: opere murarie interne in genere (intonaci, gesso, cartongesso, cemento, ecc.).

PREPARAZIONE DEL SUPPORTO: i supporti devono essere sani e coerenti, privi di efflorescenze saline o di macchie di umidità attive. Le vecchie pitture sfarinanti devono essere eliminate mediante idrolavaggio a pressione. Non applicare su supporti freschi o particolarmente alcalini, rispettare un periodo minimo di carbonatazione di almeno quattro settimane.

VOCE DI CAPITOLATO (per appalti e preventivi)

CARATTERISTICHE GENERALI	Fissativo pigmentato per interno, consolidante, a base di copolimeri sintetici in emulsione.
RESIDUO SECCO	57,0 ± 0,5 % p/p
PESO SPECIFICO	1,51 ± 0,01 g/cm ³ a 20 °C

NOTE ED AVVERTENZE GENERALI

Non utilizzare su supporti particolarmente vecchi e sfarinanti e su intonaci macroporosi.

Per supporti molto assorbenti 20-30% prima mano, 5% nella seconda.

Non applicare a temperatura inferiore a 5°C o superiore a 30°C.

Conservare il prodotto al fresco e preservare dal gelo.

Le suddette informazioni tecniche sono il risultato di accurate prove di laboratorio ed esperienze pratiche. Tuttavia, dato che il prodotto è usato sovente al di fuori del nostro controllo, non possiamo che garantire la qualità. Queste informazioni sono soggette a possibili aggiornamenti da parte della Società.

Si prega di leggere attentamente la scheda «RACCOMANDAZIONI GENERALI».

CQ Rev. 4 - Luglio 2011

“Ai sensi del D. lgs. n° 161/06 i valori COV espressi sulle confezioni si riferiscono alle diluizioni e ai diluenti specificati e ai prodotti tinteggiati secondo le formulazioni indicate da Boero Bartolomeo SpA”



Boero Bartolomeo S.p.A.

I - 16121 Genova • Via Macaggi, 19 • Tel. +39 010 5500.1 • Fax +39 010 5500.300 • www.boero.it • sales.boero@boero.it