

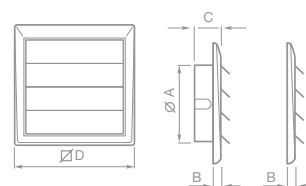
## GRIGLIA A GRAVITÀ




Da installare a parete. Impedisce il rientro di aria e di oggetti dall'esterno. Fabbricata interamente in resina termoplastica antiurto resistente agli UV.

DIMENSIONI (mm)

Codice	Modelli	Ø A	B	C	ØD	NR. ALETTE
22332	GGR 100	99	8	28	140	5
22333	GGR 120/125	119			160	
22334	GGR 150/160	155			198	
22335	GGR 200	199	14	28	254	6
22336	GGR 250	249			299	7
22337	GGR 315	324			391	



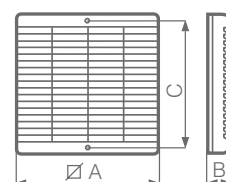
## GRIGLIA RIENTRO ARIA



Prevista dalle norme UNI CIG 7129, per il ricambio dell'aria in ambienti dove si utilizza gas per la cottura dei cibi o scaldabagni aperti. La grandezza della griglia va stabilita dal tecnico qualificato. Il prodotto è composto da una griglia con rete di protezione che si applica al foro esterno del muro e da una griglia da collocare all'interno dell'ambiente.

DIMENSIONI (mm)

Codice	Modello	ØA	B	C
22114	G 23/9"	291	31	241



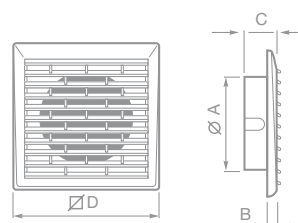
## GRIGLIA FISSA



Da montare all'inizio o alla fine del condotto di ventilazione. Fabbricata interamente in resina termoplastica antiurto resistente agli UV.

DIMENSIONI (mm)

Codice	Modelli	Ø A	B	C	ØD
22165	FG 100	99	8	28	140
22166	FG 125	119			160
22167	FG 150	155			198



## GRIGLIA FISSA



Si applica al foro esterno del muro in corrispondenza del ventilatore.

DIMENSIONI (mm)

Codice	Modelli	A	ØB	C	ØD	E	F
22010	GFI 10	100	150	24	97	133	50
22020	GFI 12/15	110	197	30	155	180	

