

## INSTALLATION INSTRUCTIONS / ISTRUZIONI DI MONTAGGIO

INDOOR LIGHTING / ILLUMINAZIONE DA INTERNI  
 Wall lamp / Lampada da parete  
**ELECTRIFICATION**  
 220-240V ~ 50/60Hz / LED AC · 17 W · 3000K

### FAIR

cod. **PAR20271** - Aluminium finish  
 cod. **PAR20211** - Color Matt White

L'apparecchio d'illuminazione è sicuro solo se installato da personale addestrato, utilizzato rispettando la destinazione d'uso e osservando le norme di manutenzione. La sostituzione di parti deve essere fatta da personale qualificato, rispettando le norme vigenti e utilizzando materiali di uguali caratteristiche elettriche, termiche e meccaniche. In caso di difetto o di dubbio rivolgersi al rivenditore. Sostituire immediatamente vetri e lampade difettose. Conservare l'istruzione per la manutenzione.

*The luminaire is safe only if it is installed by trained personnel and used in compliance with the intended use and maintenance standards. Replacement of parts must be done by qualified personnel in compliance with applicable standards and by using materials of equal electrical, thermal and mechanical characteristics. Contact the dealer in case of defects or doubts. Immediately replace defective glasses and lamps. Preserve maintenance instructions.*

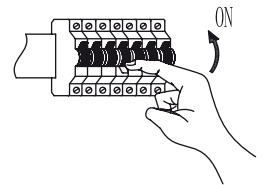
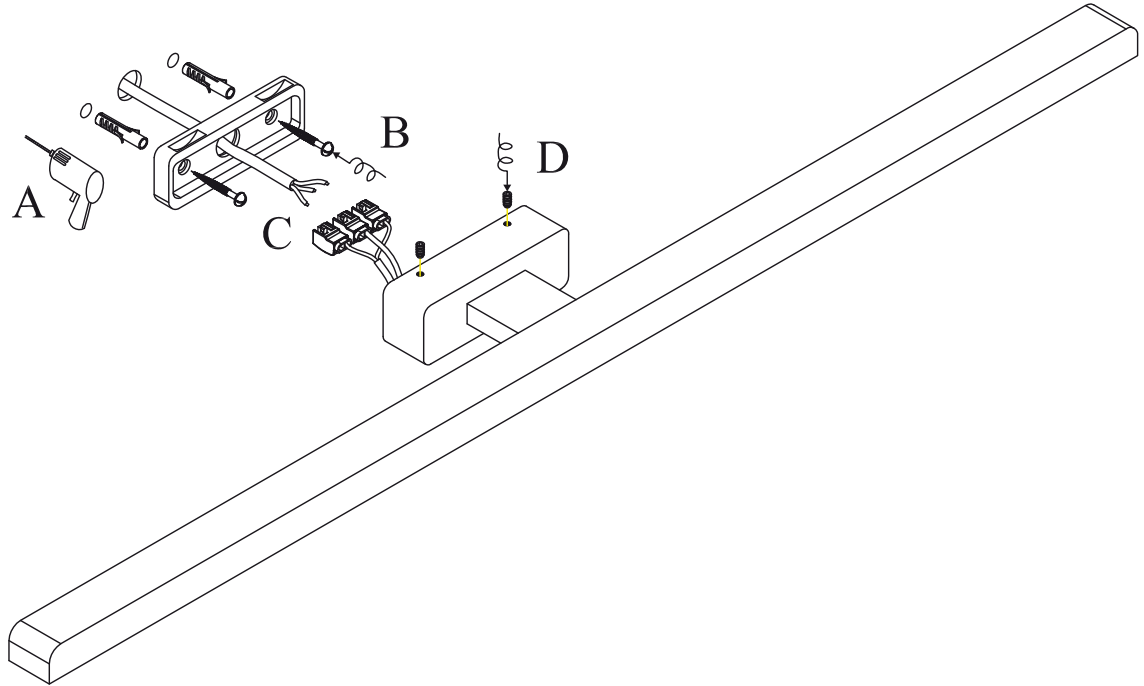
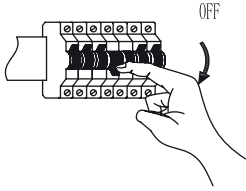


	<b>L</b> = BROWN / MARRONE	= LIVE / FASE
	<b>N</b> = BLUE / BLU	= NEUTRAL / NEUTRO
	<b>⊕</b> = YELLOW-GREEN / GIALLO-VERDE	= EARTH / TERRA

### ! WIRING WARNINGS INDICAZIONI DI CABLAGGIO

## 220-240V

**!WARNING! RESPECT POLARITY !WARNING! RISPETTA LA POLARITA'**  
**!WARNING! TURN THE POWER OFF DURING INSTALLATION OR MAINTENANCE**  
**!WARNING! IN CASO DI MANUTENZIONE TOGLIERE TENSIONE**



Collegare i conduttore all'impianto seguendo la simbologia:  
 cavo giallo-verde = E = Terra (con morsetto di terra)  
 cavo celeste = N = Neutro, cavo marrone = L = Fase  
 Connect the cable to the system by observing the symbols:  
 Yellow-green cable = E = Earth (with earthing terminal)  
 Light blue cable = N = Neutral, brown cable = L = Phase



**Sorgente luminosa non sostituibile.**  
 Con questo simbolo "La sorgente luminosa contenuta in questo apparecchio non è sostituibile; quando la sorgente luminosa è a fine vita, tutto l'apparecchio deve essere sostituito".  
**Non replaceable light sources.**  
 With this symbol "The light source of this luminaire is not replaceable; when the light source reaches its end of life, the whole luminaire shall be replace."



IP5x

Protezione contro l'ingresso di polvere.  
 Dust Protected.

IPx4

Protezione contro gli spruzzi d'acqua.  
 Protected against water sprays.