


Alimentatori / Per Led / Tensione costante

12W uscita fissa - waterproof



Caratteristiche Elettriche

Tipo regolazione: CV
Tolleranza d'ingresso: $\pm 10\%$
Frequenza: 50Hz
Fattore di potenza: 0.65
Potenza: 12W
Protezioni: sovraccarico, sovratemperatura, corto circuito

Caratteristiche Meccaniche

Dimensioni (LxWxH): 139 x 65 x 49.6mm
Raffreddamento: convezione
Grado Protezione: IP67
Materiale contenitore: Nylon
Colore: Nero
Connessioni: fili liberi

Caratteristiche Termiche

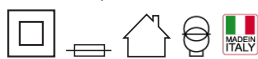
Temperatura di lavoro: $-10/30^{\circ}\text{C}$
Temperatura involucro: 70°C

Connettore d'uscita:

Cavo polarizzato libero.




IP67



Articolo	Tensione d'ingresso	Tensione d'uscita	Corrente uscita max	Codice EAN
SWP18-41200	230Vac	12V	1000mA	
SWP18-42400	230Vac	24V	500mA	

Confezione: Scatola da 1 pz., Imballo: Scatola da 25 scatole
Prezzo per: unità
Multiplo di vendita: 1 pz.

40W - uscita fissa - waterproof



Caratteristiche Elettriche

Tipo regolazione: CV
Tolleranza d'ingresso: $\pm 10\%$
Frequenza: 50Hz
Fattore di potenza: 0.65
Protezioni: sovraccarico, sovratemperatura, corto circuito

Caratteristiche Meccaniche

Dimensioni (LxWxH): 139 x 65 x 49.6mm
Raffreddamento: convezione
Grado Protezione: IP67
Materiale contenitore: Nylon
Colore: Nero
Connessioni: fili liberi

Caratteristiche Termiche

Temperatura di lavoro: $-10/30^{\circ}\text{C}$
Temperatura involucro: 70°C

Connettore d'uscita:

Cavo polarizzato libero.




IP67



Articolo	Tensione d'ingresso	Potenza	Tensione d'uscita	Corrente d'uscita	Codice EAN
SWP40-41200	230Vac	39.6W	12V	2300mA 3300mA	
SWP40-42400	230Vac	40.8W	24V	1200mA 1700mA	

Confezione: Scatola da 1 pz., Imballo: Scatola da 20 scatole
Prezzo per: unità
Multiplo di vendita: 1 pz.

36W - uscita fissa - 12-24V - waterproof



Caratteristiche Elettriche

Tipo regolazione: CV
Tolleranza d'ingresso: $-10\% + 6\%$
Frequenza: 50/60Hz
Fattore di potenza: 0.95
Potenza: 36W
Protezioni: sovraccarico, corto circuito

Caratteristiche Meccaniche

Dimensioni (LxWxH): 169 x 55 x 30.5mm
Raffreddamento: passivo
Grado Protezione: IP67
Materiale contenitore: Metallico
Colore: Grigio
Connessioni: fili liberi

Caratteristiche Termiche


Temperatura di lavoro: $-20/45^{\circ}\text{C}$



Articolo	Tensione d'ingresso	Efficienza	Tensione d'uscita	Corrente d'uscita	Codice EAN
KL340-02	100-240Vac	85%	12V	3000mA	
KL340-04	100-240Vac	87%	24V	1500mA	

Confezione: Scatola da 1 pz., Imballo: Scatola da 10 scatole
Prezzo per: unità
Multiplo di vendita: 1 pz.

150W - uscita fissa - 12-24V - waterproof



Caratteristiche Elettriche

Tipo regolazione: CV
Tolleranza d'ingresso: $-10\% + 6\%$
Frequenza: 50/60Hz
Fattore di potenza: 0.95
Potenza: 150W
Protezioni: sovraccarico, corto circuito

Caratteristiche Meccaniche

Dimensioni (LxWxH): 223 x 70 x 40mm
Raffreddamento: passivo
Grado Protezione: IP67
Materiale contenitore: Metallico
Colore: Grigio
Connessioni: fili liberi

Caratteristiche Termiche

Temperatura di lavoro: $-20/45^{\circ}\text{C}$



Articolo	Tensione d'ingresso	Efficienza	Tensione d'uscita	Corrente d'uscita	Codice EAN
KL366-02	100-240Vac	91%	12V	12500mA	
KL366-04	100-240Vac	93%	24V	6300mA	

Confezione: Scatola da 1 pz., Imballo: Scatola da 10 scatole
Prezzo per: unità
Multiplo di vendita: 1 pz.