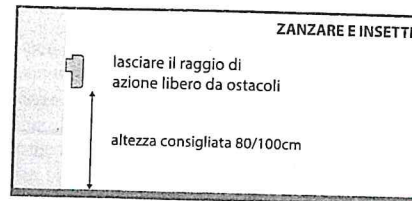
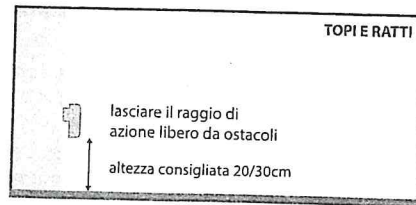


- Tenere sempre in considerazione che ci possono essere degli animali infestanti particolarmente resistenti che impiegano più tempo del normale per essere allontanati dalla vostra casa.
- Assicuratevi di non lasciare fuori del cibo, dal momento che questo potrebbe attirare dei nuovi insetti.
- Non lasciate porte, finestre, garage o seminterrati/cantine aperti, al fine di evitare che dei nuovi animali infestanti entrino nelle vostre case.
- Il dispositivo non interferisce in alcun modo con computer, TV o elettrodomestici presenti in casa.
- Tenere fuori dalla portata dei bambini.
- Questo apparecchio non deve essere utilizzato da persone disabili, bambini, o da persone affette da problemi mentali o non in possesso di esperienza o conoscenza sull'uso del dispositivo, se non sotto la supervisione o dopo aver ricevuto istruzioni relative all'uso dell'apparecchio da parte di persona responsabile della loro sicurezza.
- I bambini dovrebbero essere sempre controllati in modo tale da essere sicuri che non giochino con l'apparecchio.
- Questo prodotto è stato progettato per essere utilizzato all'interno di edifici. Non usarlo all'aperto.
- Utilizzare l'apparecchio esclusivamente seguendo le istruzioni qui fornite.

#### ISTALLAZIONE E AVVERTENZE

- Per ottimizzare il funzionamento del prodotto, posizionarlo all'altezza consigliata per le differenti necessità. 20-30 cm dal pavimento per i topi, 80-100 cm per zanzare e insetti. Per la repulsione di scarafaggi e altri insetti invasivi dirigere il prodotto verso l'area infestata.
- L'area di fronte al dispositivo deve essere libera, non collocare mobili e oggetti che possono ostacolare la diffusione degli ultrasuoni.
- Il prodotto va posizionato inizialmente nell'area più infestata, successivamente al centro della stanza da cui si vuole tenere lontano gli invasori indesiderati.
- Si consiglia di lasciare acceso il prodotto 24/7 per ottenere i migliori risultati.
- Non tentare di riparare o aprire il prodotto per evitare incidenti e shock elettrici.



#### IMPORTANTE

Gli ultrasuoni non attraversano pareti, porte, mobili, etc.  
Non posizionare il dispositivo dietro a tende, divani o altro mobilio che possa bloccare gli ultrasuoni.  
E' possibile usare più dispositivi per aumentare l'efficacia.

#### MANUTENZIONE

Pest Away non necessita di manutenzione. Può essere utilizzato per un periodo di tempo illimitato.

#### SPECIFICHE TECNICHE

Frequenza alimentazione : 50/60 Hz  
Vtaggio di funzionamento: 110V/230V AC

#### SMALTIMENTO

Il simbolo del bidone della spazzatura con ruote barrato indica che è necessario smaltire il prodotto secondo le regolamentazioni locali in vigore per questo tipo di prodotto.  
Non smaltire questo prodotto come faresti per i rifiuti domestici ma in conformità con le relative regolamentazioni locali.  
I dispositivi elettrici ed elettronici contengono delle sostanze pericolose che possono avere degli effetti dannosi sull'ambiente e/o sulla salute umana e devono essere riciclati in modo idoneo.



Made in PRC



Grazie per aver acquistato Pest Away. Leggere attentamente le istruzioni prima di usare il dispositivo. Queste istruzioni vengono fornite allo scopo di aiutarvi ad utilizzare il dispositivo correttamente ed ottenere i migliori benefici. Conservare le presenti istruzioni per una eventuale futura consultazione.

Pest Away è un dispositivo innovativo e sicuro che utilizza la tecnologia degli ultrasuoni ed elettromagnetica per aiutarvi a tenere lontano gli animali infestanti. Questo emette delle onde che provocano fastidi a scarafaggi, ragni, formiche, zanzare, mosche, cimici e roditori. Il sistema irrita gli insetti infestanti e li fa allontanare dai loro nidi senza ucciderli.

Pest Away non reca danno all'ambiente in quanto non contiene sostanze chimiche tossiche o veleni.

#### GARANZIA DI SICUREZZA

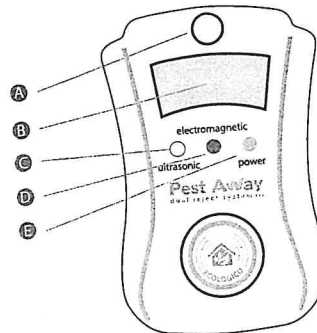
Questo prodotto ha passato tutti i test e le certificazioni per la sicurezza. L'uso è totalmente innocuo e privo di effetti nocivi sul corpo umano.

#### ISTRUZIONI PER L'USO

1. Collegare Pest Away alla presa di corrente, si accenderà la spia di alimentazione (E).
2. Luce notturna di cortesia (B): il dispositivo è dotato di luce notturna. Quando viene collegato alla presa elettrica per la prima volta, la luce notturna è impostata nella modalità "sensore crepuscolare". Questa può essere accesa manualmente premendo il piccolo interruttore bianco (A) che si trova nella parte superiore del dispositivo. Per spegnerla, basta semplicemente premere ancora lo stesso pulsante, che ripristinerà la luce nella modalità automatica.
3. Quando il dispositivo è in funzione la spia verde (E) è accesa; la spia rossa (D) sta ad indicare che è in funzione la tecnologia elettromagnetica, e la spia gialla (C) indica che sono in funzione gli ultrasuoni. La spia rossa e gialla lampeggiano quando il dispositivo sta funzionando correttamente.

4. E' possibile lasciare il dispositivo acceso 24 ore al giorno per 365 giorni l'anno.
5. Se installate un secondo dispositivo, assicuratevi che lo stesso venga collegato alla corrente sufficientemente lontano dall'altro Pest Away.

- C - Spia gialla / Ultrasuoni in funzione
- D - Spia rossa / Onde elettromagnetiche emesse
- E - Spia verde / Dispositivo Acceso



#### ATTENZIONE

- Non utilizzare Pest Away se si hanno in casa animali domestici della famiglia dei roditori (criceti, scoiattoli, gerbilli, porcellini d'India, cincillà...), leporidi/mustelidi (conigli, furetti...) e insetti/aracnidi (Tarantole, scorpioni, formiche...), dal momento che il dispositivo può recare loro fastidio.
- Tenere Pest Away lontano dall'acqua, da vasi di fiori e da altri oggetti contenenti liquidi.
- Al primo utilizzo di Pest Away, è normale che gli insetti diventino più attivi e corrano in giro. Ciò accade perché non si sentono più a loro agio e cercano di scappare.
- I migliori risultati con insetti, aracnidi e roditori si ottengono dopo 1-3 settimane. Infatti, nonostante essi vengano subito influenzati dal dispositivo, all'inizio possono rifiutarsi di lasciare i paraggi.
- Quando si utilizza Pest Away per scacciare gli insetti, ricordatevi di lasciare una finestra o una porta aperta per permettere loro di uscire.
- Non utilizzare veleni o sostanze chimiche unitamente al dispositivo. Le sostanze chimiche tendono ad attirare gli insetti, annullando l'effetto di Pest Away.