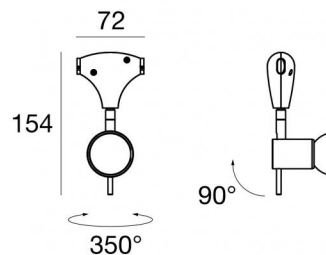


Andromeda-C



Sistemi | 220-240 V | 1xGU10
TR4304-6



Dati tecnici	
Tipologia	Sistemi
Posizione installativa	Soffitto
Ambiente installativo	Indoor
Attacco della lampadina	1 x GU10 Max 50W
Ottica	Diffused
Classe di isolamento	2
IP	IP20
Prova del filo incandescente	850°
Montaggio diretto su superfici normalmente infiammabili	Si
CE	Si
Articolo dimmerabile	No
Orientabilità	Orientabile
angolo totale (piano verticale)	90 °
angolo totale (piano orizzontale)	350 °
Basculante	No
Calpestabilità	No
Carrabilità	No
Cavo incluso	No
Resinatura	No
Peso netto	0.10 Kg

Finitura corpo	
Materiale	ferro
Colore	Nero
Lavorazione	verniciatura



Sistemi | 220-240 V | 1xGU10
TR4304-6

Sistemi a singola emissione per applicazione indoor. Compatibile con:,
alogeni 50 W; attacco 1xGU10.

Il corpo dell'apparecchio, realizzato in ferro, presenta una finitura di
colore nero, ottenuta tramite verniciatura. Il grado di protezione è IP20; il
peso complessivo è di 0.10 kg.


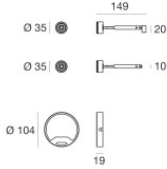
L'apparecchio presenta una classe di isolamento II ed è installabile a
soffitto.

Conforme alla norma EN 60598-1 e alle relative prescrizioni particolari.




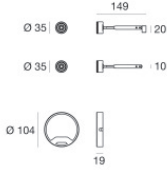
Sistemi | 220-240 V | 1xGU10
TR4304-6

Components


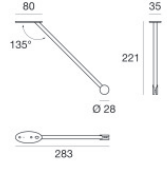
Mono System Accessories

Code
TR4111-4


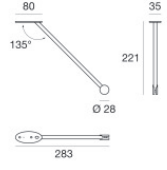
Mono System Accessories

Code
TR4111-5



Mono System Accessories

Code
TR4114-4



Mono System Accessories

Code
TR4114-5



Mono System Accessories

Code
TR4119-4

Mono System Accessories

Code
TR4119-5

Mono System Accessories

Code
TR4120-3

Supporting cable - 50m - Sistemi

Code
TR4151-50