

PRO TUBO LED T5 AC



Dati Tecnici

| | |
|--------------------------------|-------------------------|
| Codice | 21611 |
| Prodotto | PRO TUBO LED T5 AC 1500 |
| Imballo (pz) | 40 |
| Codice a barre | 8012878216119 |
| Peso lordo della scatola in kg | 20 |
| Peso della lampada in kg | 0.172 |
| Lunghezza della scatola in cm | 150 |
| Larghezza della scatola in cm | 30 |
| Altezza della scatola in cm | 30 |
| Classe di appartenenza | LED lamp |
| Beam angle | 270° |
| Brand of LED | SANAN |
| Power Factor | >0,9 |

Parametri Elettrici

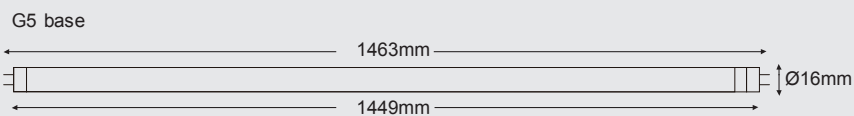
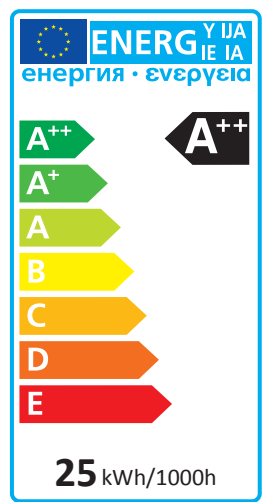
| | |
|----------------------------------|----------|
| Potenza nominale della lampadina | 25W |
| Potenza caratteristica | 25W |
| Volt | 220-240V |
| Corrente nominale (mA) | 121 mA |
| Consumo energetico kWh/1000h | 25 |

Parametri di applicazione della luce

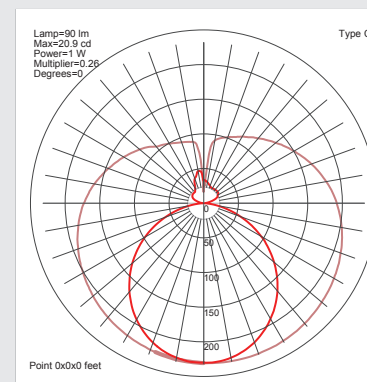
| | |
|----------------------------------------------|---------------|
| Flusso luminoso | 3750 lm |
| Efficienza luminosa della lampadina | 150 lm/W |
| Temperatura di colore | 4000K |
| Indice di resa cromatica Ra | >80 |
| Fattore di mantenimento a fine vita nominale | 0.83(40000 h) |
| SDCM | <6 |
| Cicli di accensione | >20000 |

Caratteristiche

| | |
|----------------------------|----------------|
| Dimmerabile | NO |
| Classe energetica dal 2013 | A++ |
| Idonea per uso interno | Yes |
| Applicazione | general |
| Attacco | G5 |
| Forma della lampadina | PRO-TUBOLED T5 |



Peak of light intensity (max. cd)



Spectral distribution of the lamp(range 180-800nm)

