

ACCESSORI OPZIONALI

Mensole CHIP OVALE 25 Serie di accessori in tecnopolimero che permette di installare il Chip Ovale 25 sia su palo sia a muro.
 A seconda della configurazione a palo si possono installare uno o due apparecchi in posizione verticale o inclinata a 40°. In questo caso occorre praticare un foro 6 mm nella parte più bassa dell'anello per favorire il deflusso dell'acqua (vedi istruzioni di montaggio e manutenzione). Gli accessori per il montaggio su palo si adattano a qualsiasi palo di 60 mm o 42 mm.

- ☐ Palo M1/M2 CHIP OVALE 25
- ☐ Palo Mini M1/M2
- ☐ Mensola a parete incl. 40° angolare
- ☐ Mensola a parete incl. 40°
- ☐ Mensola in tecnopolimero
- ☐ Scatola di derivazione in tecnopolimero autoestinguente con morsetto a 4 poli 16 mm².

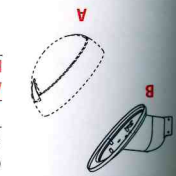
REVISIONE COLORE CODICE EURO

CHIP OVALE			
BK1	000790 - BK1	Mensola a parete vert. angolare	21,00
BK1	000792 - BK1	Mensola a parete incl. 40° angolare	25,00
GR3	000503 - GR3	Mensola a parete incl. 40°	32,00
BK1	000502 - BK1	Mensola a parete incl. 40°	17,00
BK1	000800 - BK1	Mensola per palo ø 42 inc. 40°	28,00
BK1	000802 - BK1	Mensola per palo ø 60 inc. 40°	28,00
BK1	000810 - BK1	Mensole doppie per palo ø 60 inc. 40°	45,00
GR3	000997 - GR3	Palo M1	158,00
BK1	000996 - BK1	Palo M1	129,00
GR3	000999 - GR3	Palo M2	182,00
BK1	000998 - BK1	Palo M2	139,00
-	008981 -	Vite ad uncino	7,00

Configurazione completa

1A+1B = 2 codici da ordinare

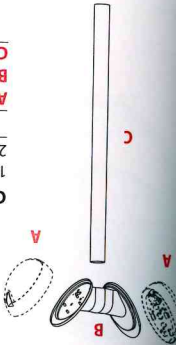
ELEMENTI
 A apparecchio
 B mensola



Configurazione completa

1A+1B+1C = 3 codici da ordinare

ELEMENTI
 A apparecchio
 B mensola
 C palo

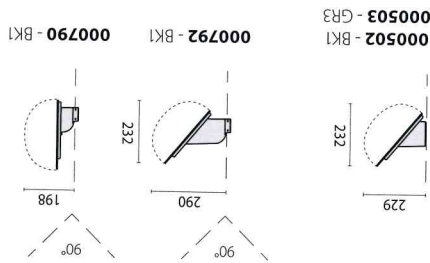
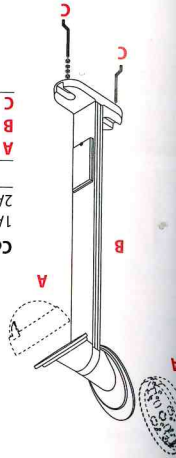


Configurazione completa

1A+1B+2C = 4 codici da ordinare

2A+1B+2C = 5 codici da ordinare

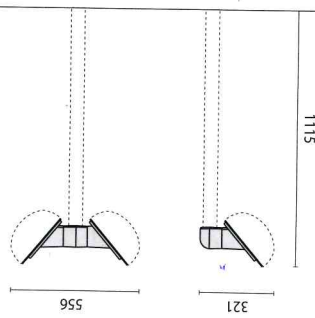
ELEMENTI
 A apparecchio
 B palo
 C tirafondo



000502 - BK1
 000503 - GR3

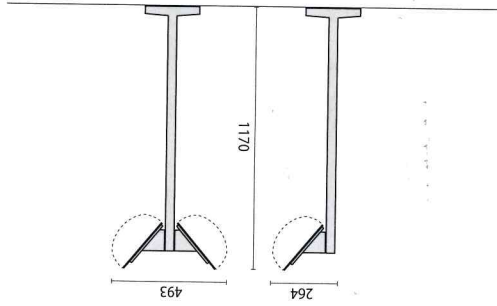
000792 - BK1
 000790 - BK1

000790 - BK1



000800 - 0 42
 000802 - 0 60

000810 - 0 60



000996 - BK1
 000997 - GR3

000998 - BK1
 000999 - GR3



008981