

SCHEMA PRODOTTO

Doride terra - Nero



DESIGN BY :

Karim Rashid
2009

MATERIALI :

Acciaio, metallo idroformato, policarbonato

DESCRIZIONE :

“La sua silhouette è come un leggero tratto di penna, una morbida onda fluttuante, un gesto fluido che cambia al variare della luce, una forma zoomorfica che descriverei come digital nature.”

Materiali: base in acciaio; struttura in metallo idroformato; griglia frangiluce antiabbagliamento in materiale termoplastico.

Lungo lo sviluppo verticale della lampada è presente uno snodo che permette una rotazione sul proprio asse fino a 350°, regolando così l'emissione della luce. Touch dimmer posto lungo l'asta.

Emissione



Diretta orientabile, indiretta

IP 20

Dimmer

SCHEMA TECNICA

CARATTERISTICHE

Nome del prodotto:	Doride terra - Nero
Codice articolo:	1522030A
Colore:	Nero lucido
Materiale:	Acciaio, metallo idroformato, policarbonato
Serie:	Design
Ambiente di utilizzo:	Interni
Area di utilizzo:	Residenze Private

OTTICHE

Emissione:	Diretta orientabile, indiretta
------------	--------------------------------

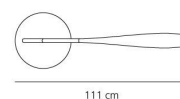
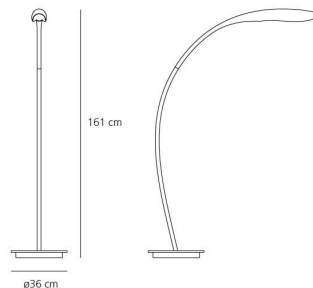
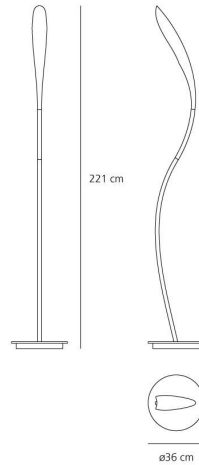
DIMENSIONI

Lunghezza:	(cm) 111
Altezza:	(cm) 161
Diametro base:	(cm) 36
Estensione massima in altezza:	(cm) 221
Rotazione:	350
Forma incasso:	

LAMPADE NON FORNITE

Categoria:	FLUO
Numero:	1
Lbs:	Tc-tel
Watt:	57
Attacco:	Gx24q-5
Tipo:	Fsmh
Color Rendering:	N/s
Temperatura Colore (K):	3000
Durata (h):	10000

Misure



.....

SORGENTE LUMINOSA

IP 20    

Dimmer

ELETTRICHE

Starter: Elettronico
Tensione di alimentazione: 220V-240V