

Scheda tecnica prodotto

E206K2049GK

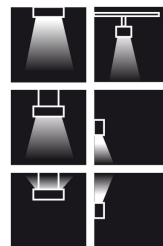
Easy-light

Easy-light bilampada monoemissione per installazione a plafone, sospensione, parete o binario

Ottiche e accessori per l'installazione da ordinare a parte.

Accessori per il collegamento in fila continua in dotazione.

Carter di copertura per le giunzioni da ordinare separatamente (Art. A104) .



Materiali

Corpo in lamiera di acciaio zincata e verniciata grigia (RAL 9006),

testate in policarbonato.

Riflettore in alluminio anodizzato 99,9% speculare.

Ottiche di completamento (n.10 A1008) o in alternativa (n.2 A1004) da ordinare separatamente.

Cablaggio

Elettronico multipotenza 220-240V 50/60Hz incluso, fornito di cablaggio passante 2x1,5mm² per la continuità di linea.

Cavo rigido H05V2-U di sezione 0,75mm² (norma CEI 20-20).

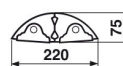
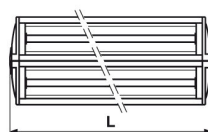
Morsettiera di alimentazione 2P+T (con sezione dei conduttori massima ammessa di 2,5mm²) presenti su entrambi i lati con fase e neutro collegati da cavetti colorati H05V2-U di sezione 1,5mm².

Conformità

Conforme alle norme IEC 598, CEI EN 60598-1 (CEI 34-21).



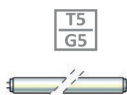
G 



Tensione di Alimentazione:

220-240V 50/60Hz

L: 1512



N Lampade: 2

Tipo: T5 FDH - Fluorescente lineare 16 mm

Attacco: G5

Potenza: 35/49W

Lampada non fornita