


**Supporto TV inclinabile, 42" - 70"**



Articolo

EAN Code

**SU4270/00**



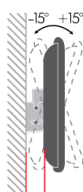
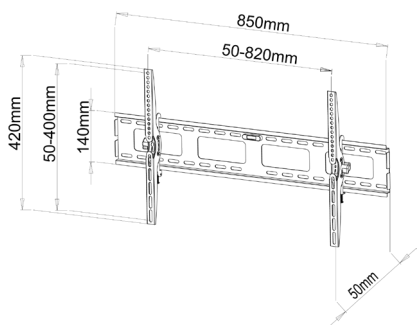
Confezione: Scatola da 1pz., Imballo: Scatola da 5 scatole  
Prezzo per: unità  
Multiplo di vendita: 1pz.

**Caratteristiche Generali**

Marca: Alpha Elettronica  
Funzionalità: Inclinabile  
Tipologia montaggio: Da parete  
Adatto per tv da: 42" - 70"  
Compatibilità VESA Max: 800x400mm  
Compatibilità VESA: 100x100, 100x150, 100x200, 150x100, 150x150, 200x100, 200x200, 300x200, 300x300, 400x200, 400x300, 400x400, 425x400, 600x400, 800x400  
Estensione: Nessuna  
Rotazione (Pivot): 0°  
Inclinazione (Tilt): -15° +15°  
Orientamento (Swivel): 0°  
Colore: Nero

**Caratteristiche Meccaniche**

Avanzamento TV: Manuale  
Materiale: Acciaio  
Dimensioni (WxH): 850mm x 420mm  
Distanza dal muro: 5cm  
Portata: 60Kg  
Peso prodotto: 2.6Kg  
Bolla di livello: Si  
Sistema di bloccaggio: No  
Gestione cavi: No  
Innesto a baionetta: No  
Kit di montaggio: Incluso



**Supporto LCD inclinabile, 37" - 80"**



Articolo

EAN Code

**SU3780/00**



Confezione: Scatola da 1pz., Imballo: Scatola da 2 scatole  
Prezzo per: unità  
Multiplo di vendita: 1pz.

**Caratteristiche Generali**

Marca: Alpha Elettronica  
Funzionalità: Inclinabile  
Tipologia montaggio: Da parete  
Adatto per tv da: 32" - 80"  
Compatibilità VESA Max: 600x400mm  
Compatibilità VESA: 200x100, 200x200, 300x200, 300x300, 400x200, 400x300, 400x400, 425x400, 600x400  
Estensione: Nessuna  
Rotazione (Pivot): 0°  
Inclinazione (Tilt): -12° +3°  
Orientamento (Swivel): 0°  
Colore: Nero

**Caratteristiche Meccaniche**

Avanzamento TV: Manuale  
Materiale: Acciaio  
Dimensioni (WxH): 650mm x 431mm  
Distanza dal muro: 4.9cm  
Portata: 70Kg  
Sistema di bloccaggio: Si  
Kit di montaggio: Incluso

